

Rechenblatt Nr.:

Nachname/Vorname.:

Klasse/Schuljahr.:

Aufgabenstellung: Berechne die gegebene Schaltung und dokumentiere die Rechnung nach den vorgegebenen Regeln.

Format des Blattes: Kopfzeile/Rechenteil/Fußzeile

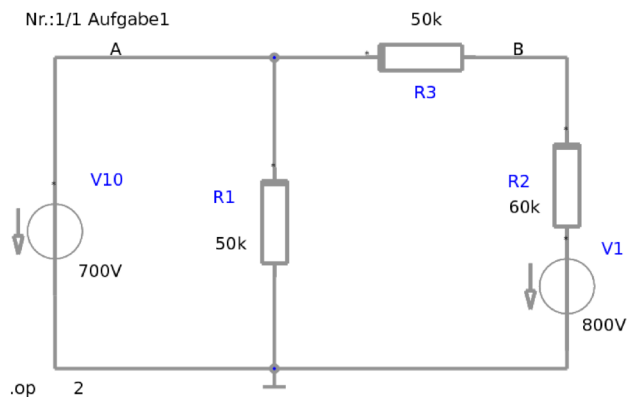
Kopfzeile: Name, Klasse, Datum

Fußzeile: Seitennummer

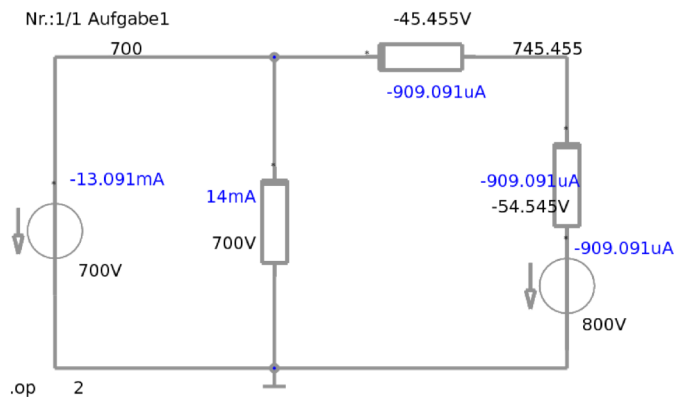
Technische Skizzen nach den Regeln der Kunst (Freihand, Bleistift, Farbe, Einteilung, Konstruktionshilfslinien); leserliche Schreibweise, keine Schmierereien, mit radierbaren Stiften (Blei, Kuli, Farbe) arbeiten. Abgabetermin einhalten.

Formeln für die Berechnung sind anzugeben; Ausnahme z.B: Kurzschluss, Leerlauf. Die Ergebnisse sind zu unterstreichen.

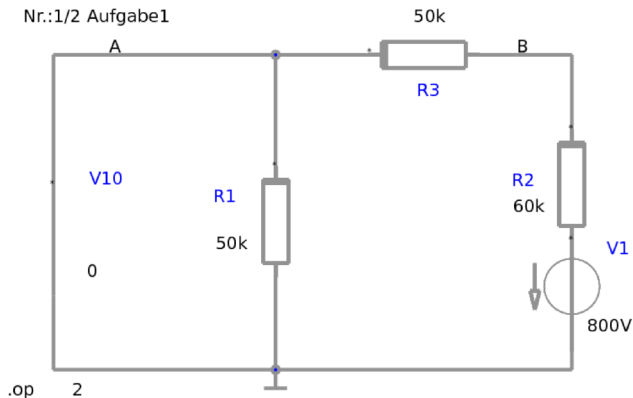
Nr.:1/1 Aufgabe1



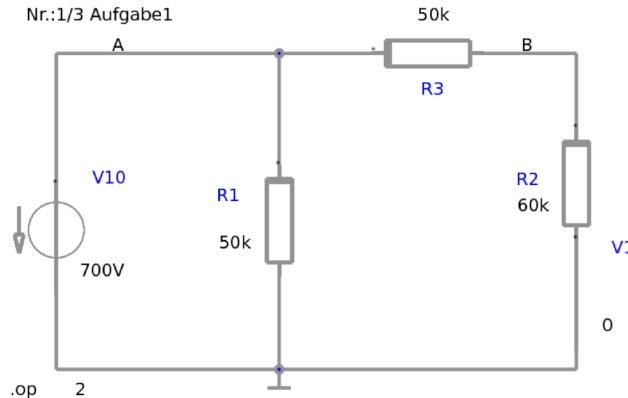
Nr.:1/1 Aufgabe1



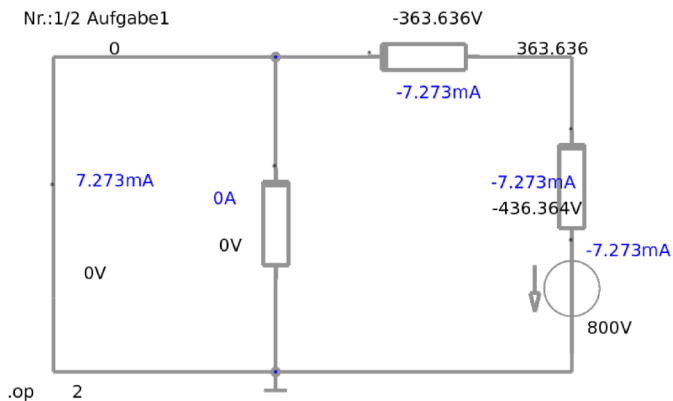
Nr.:1/2 Aufgabe1



Nr.:1/3 Aufgabe1



Nr.:1/2 Aufgabe1



Nr.:1/3 Aufgabe1

